

MOELLER STONE CARE Benelux

Onderhoudsinstructies voor het reinigen, beschermen en onderhoud van

PORCELLANATO

TI-14.1

- Ongeglazuurd -

Gecontroleerd volgens DIN 18332 (EN 12440)

Pagina 1 van 2

Aan de achterzijde van dit blad vindt u belangrijke informatie voor de juiste behandeling van uw vloer, deze omvat o.a. instructies voor dagelijks gebruik, alsmede informatie m.b.t. reiniging, bescherming en onderhoud.

REINIGEN

- Reinigen na de bouw
- Periodieke dieptereiniging
- Voorwaarde voor een beschermende behandeling

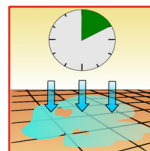


HMK R159
 Tegel- en sanitairreiniger
 Verbruik: ca. 10-100
 m²/liter
 Verdunnen: 1:15 - 1:2

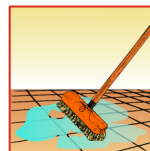
Aanwijzing:
 Het oppervlak eerst nat
 maken met schoon water.




Verdund aanbrengen



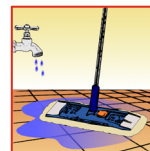
Inwerktijd: ca. 10
 minuten



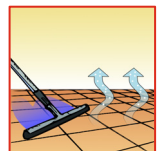
Schrobber gebruiken



Vuil water opnemen



Met helder water
 naspoelen



Opnemen en laten
 drogen

Aanbevolen gereedschap: Emmer, schrobber, dweilmop, spons, rubber wisser en schoonmaakhandschoenen, voor grotere oppervlakken een eenschijfspoetsmachine en een waterstofzuiger (HMK Z702 ontschuimer toevoegen om schuimvorming te voorkomen).

BESCHERMEN

- Beschermen tegen verontreinigingen
- Vlekken eenvoudiger te verwijderen
- Vergemakkelijken van doorlopend onderhoud



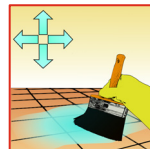
HMK S243
 Porcelanato impregnering
 Verbruik: ca. 15-30 m²/liter



Voorwaarde



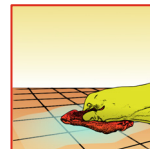
Product in een bakje
 doen



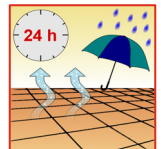
Gelijkmatig aan-
 brengen (kruislings)



Overtollig materiaal
 wegvegen



Oppervlak met een
 doek nawrijven



Laten drogen en
 beschermen

Aanbevolen gereedschap: Bakje voor het beschermingsmiddel, kwast of borstels, beschermende handschoenen, voor het afnemen: rubber wisser, keukenpapier en niet afgevede doeken.

Andere belangrijke aanwijzingen met betrekking tot de beschermende behandeling kunnen worden gevonden op het productetiket en in de productinstructies (technische brochure).

ONDERHOUD


- Doorlopende/dagelijkse reiniging (onderhoudsreiniging)
- Dagelijkse schoonmaak en onderhoud
- Ondersteunt de duurzaamheid van HMK-beschermenden



HMK P315
 Porcelanato
 onderhoudsreiniger
 Verbruik: ca. 25 ml/
 10 liter water
 (voor binnen en buiten)



HMK R157 Intensieve
 tegelreiniger
 Verbruik: ca. 10-80 m²/liter
 (voor binnen en buiten)



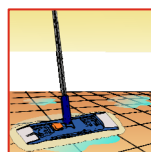
Grove verontreini-
 gingen verwijderen



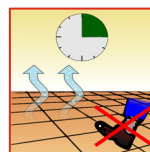
Water aan het
 product toevoegen



Vloer nat dweilen



Klamvochtig
 nawissen



Ca. 15 minuten laten
 drogen



Periodiek: reini-
 ging+bescherming

Gebruikscyclus: P315 regelmatig aan het dweilwater toevoegen.

Periodieke grondreiniging: periodiek, indien nodig met HMK R155 en een borstel licht naschrobben. Zie het punt "Reiniging" hierboven.

Aanbevolen gereedschap: Emmer en dweilmop of vergelijkbaar.

