

# MOELLER STONE CARE Benelux

## Onderhoudsinstructies voor het reinigen, beschermen en onderhoud van **MARMERCOMPOSITET - TERRAZZO** - Onbehandeld -

TI-5.1

Gecontroleerd volgens DIN 18332 (EN 12440)

Pagina 1 van 2

Aan de achterzijde van dit blad vindt u belangrijke informatie voor de juiste behandeling van uw vloer, deze omvat o.a. instructies voor dagelijks gebruik, alsmede informatie m.b.t. reiniging, bescherming en onderhoud.

### REINIGEN

- Reinigen na de bouw
- Periodieke dieptereiniging
- Voorwaarde voor een beschermende behandeling

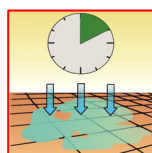


**HMK R155**  
 Grondreiner - zuurvrij  
 Verbruik: ca. 10-80 m<sup>2</sup>/liter  
 Verdunnen: 1:10 - 1:2

**Aanwijzing:**  
 Bij sterk absorberende ondergronden het oppervlak eerst met helder water nat maken.



Verdurd aanbrenge




Inwerktijd: ca. 10 minuten



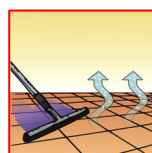
Schrobber gebruiken



Vuil water opnemen



Met helder water naspoelen



Opnemen en laten drogen

**Aanbevolen gereedschap:** Emmer, schrobber, dweilmop, spons, rubber wisser en schoonmaakhandschoenen, voor grotere oppervlakken een eenschijfspoetsmachine en een waterstofzuiger (HMK Z702 ontschuimer toevoegen om schuimvorming te voorkomen).

### BESCHERMEN

- Beschermen tegen verontreinigingen
- Vlekken eenvoudiger te verwijderen
- Vergemakkelijken van doorlopend onderhoud



Zonder kleurverdieping:  
**HMK S232** Vlekstop - zonder oplosmiddelen

Geringe kleurverdieping:  
**HMK S234** Vlekstop - Top Effect -

Kleurverdieping:  
**HMK S244** Vlekstop - kleurverdiepend

Kleurverdieping mat:  
**HMK S235** Kleurverdieper - mat

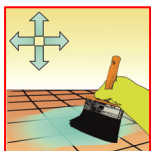
Kleurverdieping zijdeglans:  
**HMK S237** Steenverzegeling - zijdeglans



Voorwaarde



Product in een bakje doen



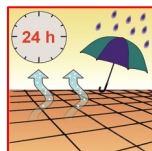
Gelijkmatig aanbrengen (kruislings)



\* Overtollig materiaal wegvegen



\* Oppervlak met een doek nawrijven



Laten drogen en beschermen

\* Deze stappen vervallen bij het gebruik van S235 en S237.

**Verbruik en toepassing van de beschermende producten:** S232, S234 en S244 ca. 5-20 m<sup>2</sup>/liter, geschikt voor binnen en buiten. S235 und S237 ca. 5-10 m<sup>2</sup>/liter alleen geschikt voor binnen, niet bij fijngelepen oppervlakken.

**Aanbevolen gereedschap:** Bakje voor het beschermingsmiddel, kwast of borstels, beschermende handschoenen, voor het afnemen: rubber wisser, keukenpapier en niet afgevende doeken.

*Bij het los leggen van het materiaal adviseren wij de vloer eerst geheel te impregneren voor de installatie. Andere belangrijke aanwijzingen met betrekking tot de beschermende behandeling kunnen worden gevonden op het productetiket en in de productinstructies (technische brochure).*

### ONDERHOUD


- Doorlopende/dagelijkse reiniging (onderhoudsreiniging)
- Dagelijkse schoonmaak en onderhoud
- Ondersteunt de duurzaamheid van HMK-beschermenden



**HMK P324** Edelzeep - vloerzeep  
 Verbruik: ca. 25-50ml/10 liter water (voor binnen en buiten)



**HMK P323** Slijtvaste zijdeglans - voor stenen vloeren  
 Verbruik: ca. 100-200 ml/10 liter water (alleen voor binnen)



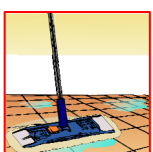
Grove verontreinigingen verwijderen



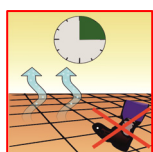
Warm water aan het product toevoegen



Vloer nat dweilen



Klamvochtig nawissen



Ca. 15 minuten laten drogen



Periodiek: reiniging+bescherming

**Gebruikscyclus:** na 5 behandelingen met P324 de vloer met P323 behandelen.

**Periodieke grondreiniging:** periodiek, indien nodig met HMK R155 en een borstel licht naschrobben. Zie het punt "Reiniging" hierboven.

**Aanbevolen gereedschap:** Emmer en dweilmop of vergelijkbaar

