
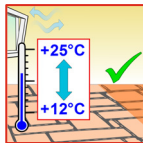

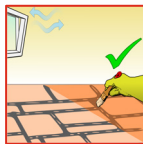
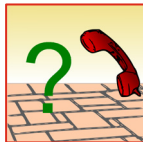


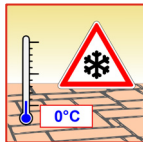

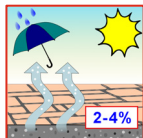


MOELLER STONE CARE

Wat moet ik weten voordat ik reinigings-, beschermings- en onderhoudsproducten ga gebruiken?

DE 10 GEBODEN

- 1.**  Voordat een beschermende behandeling wordt uitgevoerd, moet het te behandelen oppervlak schoon, droog, vrij van vlekken en absorberend zijn. Wij adviseren u van tevoren een uitgebreide en grondige reiniging uit te voeren, gevolgd door een droogtijd van ongeveer 24 uur.
- 2.**  De ideale verwerkingstemperatuur van het te behandelen oppervlak bij een reinigings- of beschermende behandeling ligt tussen +12°C en +25°C. Let buiten vooral op:

 - Niet verwerken in de brandende zon.
 - Uitvoering alleen tijdens een periode van goed weer.
 - De ideale verwerkingstemperatuur moet ook 's nachts gegarandeerd zijn.
- 3.**  Bij het reinigen met zuur-bevattende reinigingsmiddelen, moet het oppervlak eerst nat gemaakt worden. Het is essentieel dat het gereinigde oppervlak eerst met **HMK® R155 grondreiniger - zuurvrij** geneutraliseerd wordt en daarna grondig nagespoeld wordt met water. De reinigingsmiddelen moeten met mate worden gebruikt, en het afvalwater moet worden afgevoerd volgens de plaatselijke regelgeving.
- 4.**  Altijd een klein testvlak maken, waarmee u de geschiktheid, het verbruik, de kleur en het effect van het product kunt vaststellen. Hiervoor is een monster, een overgebleven tegel van de vloer of een onopvallende plaats op het betreffende oppervlak geschikt.
- 5.**  U kunt beter een vakman inschakelen dan het zelf fout doen. Lees het etiket zorgvuldig en volg de gebruiksinstructies op. Voor vragen over onze producten en hun toepassing kunt u telefonisch contact opnemen met tel. 0252 - 22 02 22 of onze website bezoeken: www.moellerstonecare.nl.
- 6.**  Tijdens het impregneren van gepolijst of licht absorberende ondergronden met **HMK® S232, HMK® S233, HMK® S234, HMK® S242, HMK® S243, S244 en HMK® S246** moet overtollig materiaal voor het kan opdrogen direct volledig met een doek worden verwijderd (zie etiket).
- 7.**  Bij de behandeling van vloeren met impregneermiddelen zoals bijv. **HMK® S232, HMK® S233, HMK® S234, HMK® S235, HMK® S237, HMK® S239, HMK® S242, HMK® S243, HMK® S244, HMK® S246 en HMK® S748** is een volledig droge ondergrond vereist (max. 2-4% restvocht). De vloerverwarming, indien aanwezig, moet worden uitgeschakeld en de vloer moet natuurlucht zijn.
- 8.**  De producten **HMK® R187, HMK® S232, HMK® S240, HMK® S245, HMK® P301, HMK® P303, HMK® P305, HMK® P319, HMK® P321, HMK® P323, HMK® P326, HMK® Z702, HMK® P703, HMK® P709, HMK® S747 en HMK® S749** zijn vorstgevoelig en mogen niet bij temperaturen onder 0°C worden opgeslagen.
- 9.**  **HMK® S235, HMK® S237, HMK® S239** zijn niet geschikt voor plavuizen zoals bijv. cotto-, terracotta-, klei- of keramische tegels.
- 10.**  Wanneer men het heeft over "droog" (max. 2-4% restvocht), dan geldt dit ook voor de ondergelegen bouwlaag (beton, mortelbed of estriek). Hiervoor wordt over het algemeen een wachttijd van 2-4 weken bij het leggen in een dun / middel bed en 4-6 weken in een dik bed aanbevolen, een afwijking is mogelijk afhankelijk van het weer en het object. De vloer moet worden beschermd tegen regen.

VEILIGE ONGANG

met reinigings-, beschermings- en onderhoudsproducten
voor natuursteen, kunststeen en keramiek.

1. INFORMATIE VOOR AANVANG VAN DE WERKZAAMHEDEN:

De juiste start van de werkzaamheden met reinigings-, beschermings- en verzorgingsproducten begint met informatie inwinnen, dus:

Stel u via het etiket en/of de technische brochure op de hoogte van de omgang met en veiligheidsinstructies van het product.

Mochten er op dit moment nog onduidelijkheden zijn, dan is het van essentieel belang om deze vooraf met onze specialisten uit de weg te ruimen. Bovendien zal deze informatie u ook helpen om het product optimaal te gebruiken, zodat kostbare fouten en ergernis bij de verwerking voorkomen worden.

2. VOORBEREIDING VAN DE WERKLOCATIE:

Een goed voorbereide werklocatie zorgt voor veiligheid en optimale resultaten, dus:

- Moeten er op grond van het product of de werkomgeving speciale maatregelen worden getroffen? Informatie hieromtrent vindt u o.a. op het etiket of in de technische brochures.
- Is er voldoende tijd beschikbaar en ingepland voor de werkzaamheden?
- Is het materiaal en het gereedschap in goede staat en is het geschikt?

3. PERSOONLIJKE BESCHERMINGSMIDDELEN:

Afhankelijk van het product wordt het gebruik van verschillende beschermingsmiddelen (handschoenen, enz.) geadviseerd, d.w.z.:

- Controleer uw beschermingsmiddelen voor aanvang van de werkzaamheden op deugdelijkheid en bruikbaarheid. Een defecte beschermende uitrusting mag niet worden gebruikt!
- Beschermende middelen moeten in overeenstemming zijn met de CE-normen, controleer dit dus vóór gebruik of alvorens deze te kopen.
- Gebruik de beschermende middelen overeenkomstig de instructies (informatie op het etiket en in de technische brochure).

4. WAT TE DOEN BIJ EEN ONGEVAL?

Zelfs met de beste voorzorgsmaatregelen is een ongeluk mogelijk, dus:

- Blijf kalm - vraag collega's of andere personen in de buurt om hulp.
- Voer EHBO-maatregelen uit, gedetailleerde informatie is op het etiket van het product of in het veiligheidsinformatieblad te vinden.
- Een arts raadplegen, indien nodig een **alarmnummer bellen: tel.nr: 112**.
- Heeft u geen informatie over het product? Via het alarmnr. **030-2748888** (24 uur), kunt u informatie over onze producten en maatregelen opvragen.

5. VOOR HET MILIEU:

Veel reinigings-, beschermings- en onderhoudsproducten hebben bij ongecontroleerde lozing in het milieu, zelfs in kleine hoeveelheden, schadelijke effecten. Zuiveringsinstallaties zijn niet altijd in staat om deze af te breken en geven deze door aan het water. Daarom is de deskundige verwijdering van resten en residuen van twijfelachtige stoffen van groot belang. In bijna alle plaatsen is een verwijdering volgens de voorschriften van kleine hoeveelheden gevaarlijk afval onder de supervisie van een specialist op gezette tijden mogelijk. Maak gebruik van deze gelegenheid in het belang van een verantwoord gebruik van onze omgeving - een goede tussentijdse opslag is hierbij van essentieel belang!

Deze technische informatie kan en mag alleen een niet bindend advies geven. De uitvoerder moet vanwege de verschillende toepassingsmogelijkheden zelf controles en tests uitvoeren. Wijzigingen die voortvloeien uit de technische vooruitgang voorbehouden. Octrooirechten van derden en algemene wettelijke voorschriften moeten door de uitvoerder in acht worden genomen.

Alle speciale producten zijn verkrijgbaar bij de erkende vakhandel voor natuursteen en tegels.

Op onze website www.moellerstonecare.nl vindt u meer praktische instructies en adviezen m.b.t. reiniging, bescherming en onderhoud.

Uw vakhandel: